



UNLEASH

YOUR POTENTIAL

トラックマンゴルフ・アプリ

Ver 3.2.3

アプリのダウンロード

トラックマンレンジをご使用前に、ご自身の携帯端末へトラックマンゴルフ・アプリをインストールしてください。トラックマンゴルフ・アプリは、iPhone、iPad、またはアンドロイド携帯でお使い頂けます。

※アンドロイドタブレットではお使い頂けません。

QRコードをスキャン



—または—

App Store (iPhone・iPad) またはPlayストア (アンドロイド携帯)
から、「トラックマンゴルフ」を検索



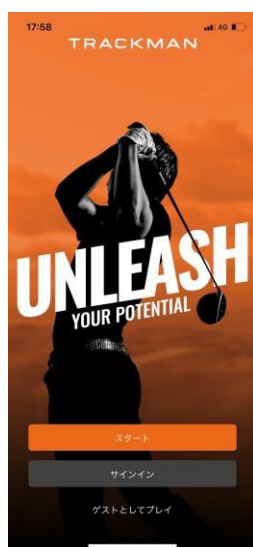
「トラックマンゴルフ」アプリを
ダウンロード

サインアップ(アカウント作成)・サインイン

トラックマンゴルフ・アプリの全機能を使用するためには、トラックマン・アカウントが必要です。練習記録を保存したり、「マイバッグ」や「飛距離・記録モード」を使うために、アカウントを作成してください。

- 1) アカウントをお持ちでない場合⇒ 本ページに従って、アカウントを作成
- 2) 既にアカウントをお持ちの場合⇒ 次ページに従って、アカウントにサインイン

1) アカウントをお持ちでない場合




スタートをクリック



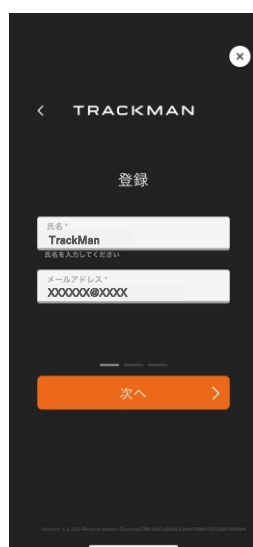
持っているクラブに✓を入れて、マイバッグを作成するをクリック



トラックマンプロフィールを作成するをクリック



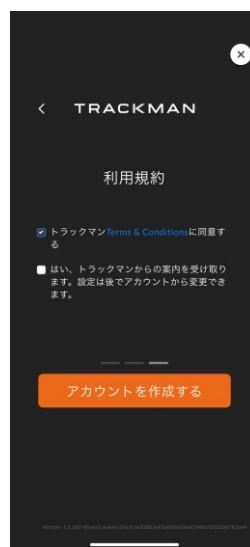
メールアドレスでサインアップをクリック



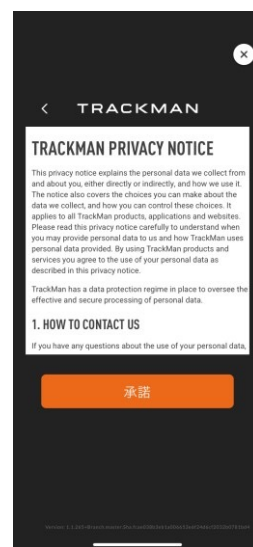
氏名に氏名、メールアドレスにメールアドレスを入力して、次へをクリック



パスワードにパスワードを入力、パスワード再入力にパスワードを再入力して、次へをクリック
※パスワードは英数半角6文字以上、英字1文字以上は大文字で設定してください。



トラックマンTerms & Conditionsに同意するに✓を入れて、アカウントを作成するをクリック



承諾をクリック

サインアップ(アカウント作成)・サインイン

1) アカウントをお持ちでない場合 (つづき)

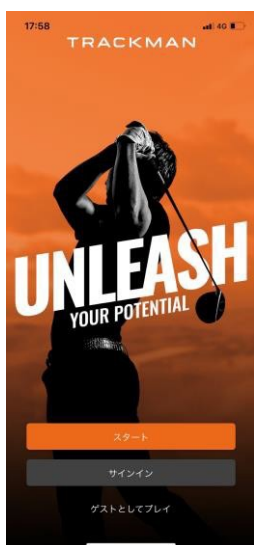


プレイヤーネームにニックネームを入力して、完了をクリック。
(プレイヤーネームは順位表などに使用されます。)



レンジをクリック。

2) 既にアカウントをお持ちの場合



サインインをクリック



メールアドレスまたはユーザーネームにメールアドレス、パスワードにパスワードを入力して、サインインをクリック



レンジをクリック。